

ОТЧЕТ ГЛАВНОГО ВРАЧА О РАБОТЕ ОБЛАСТНОГО ГОСУДАРСТВЕННОГО БЮДЖЕТНОГО УЧРЕЖДЕНИЯ ЗДРАВООХРАНЕНИЯ «ТАМБОВСКАЯ ПСИХИАТРИЧЕСКАЯ КЛИНИЧЕСКАЯ БОЛЬНИЦА» В 2023 ГОДУ

Общая заболеваемость психическими расстройствами

	на 100 тыс. (Абс.)	Психозы	Шизофрения	Непсихотические расстройства	Умственная отсталость
2018	2519,4 (26039)	772,7	295,6	1404	342,7
2019	2553,9 (25947)	782,7	291,9	1426,7	344,5
2020	2520,0 (25370)	761,6	286,4	1415,7	342,7
2021	2532,0 (25179)	765,9	284,4	1421,1	345,0
2022	2597,9 (25485)	782,8	277,5	1471,6	343,5
2023	2675,7 (25854)	**801,7**	**273,9**	**1527,0**	**347,0**
РФ 2022	2680,2	-	-	-	-
ЦФО 2021	2364,1	773,6	н.д.	1209,0	381,5

Первичная заболеваемость психическими расстройствами

	Всего	Психозы	Шизофрения	Непсихотические расстройства	Умственная отсталость
2018	407,8	92,5	3,8	306,2	9,1
2019	419,9	94,7	4,3	312	13,2
2020	337,9	75,4	3,9	251,9	10,6
2021	342,4	78,5	4,0	255,8	8,04
2022	358,8	83,7	4,7	267,0	8,2
2023	**398,3**	**85,7**	**5,2**	**304,9**	**7,8**
РФ 2022	313,6	-	-	-	-
ЦФО 2021	301,8	69,0	Н.Д.	219,3	13,5

Активное диспансерное наблюдение (АДН)

	2012	2021	2022	2023
Взято	58	56	55	**54**
Снято	51	48	62	**60**
Состоит	504	443	437	**431**

Процент больных, находящихся под активным диспансерным наблюдением (АДН) ко всем, находящимся на «Д» - наблюдении

	2012	2021	2022	2023
Диспансерное наблюдении в Тамбовской области	9295	8391	8280	**8282**
Активное диспансерное наблюдение психиатром	504	443	436	**431**
%	5,4%	5,3%	5,3%	**5,2%**

АПНЛ

	2012	2021	2022	2023
Принято	22	26	18	**29**
Прекращено (изменено)	10	35	15	**19**
Состоит	41	69	72	**82**

Общая заболеваемость наркологическими расстройствами

	Всего	Психические расстройства, связанные с употреблением алкоголя		Синдром зависимости от наркотических веществ	Синдром зависимости от ненаркотических веществ
		Всего	из них алкогольные психозы		
2018	1880,0	1663,5	24,2	78,0	6,2
2019	1766,0	1565,3	23,4	69,9	5,0
2020	1737,1	1543,6	21,7	68,0	4,3
2021	2844,9	1641,8	25,0	73,1	4,0
2022	2627,6	1583,5	24,3	79,1	3,8
2023	**2527,1**	**1520,0**	**27,2**	**82,9**	**3,9**
РФ 2021	1279,4	818,8	25,2	155,5	3,5
ЦФО 2021	1317,8	901,3	24,9	163,3	3,5

Первичная заболеваемость наркологическими расстройствами

	ВСЕГО	Психозы	Алкоголизм	Наркомания	Токсикомания	Потребление ПАВ
2018	83,6	12,4	32,6	5,1	0,2	33,3
2019	72,6	10,7	26,9	6,6	0,3	28,2
2020	58,0	9,4	20,3	5,5	0,3	22,5
2021	78,0	13,5	34,7	8,34	-	21,5
2022	82,2	13,46	38,4	8,8	-	20,9
2023	**82,12**	**15,3**	**36,9**	**8,7**	**0,1**	**20,2**
2021 РФ	125,8	9,7	н/д	9,5	0,2	16,5
2021 ЦФО	107,6	9,5	н/д	9,4	0,1	9,4

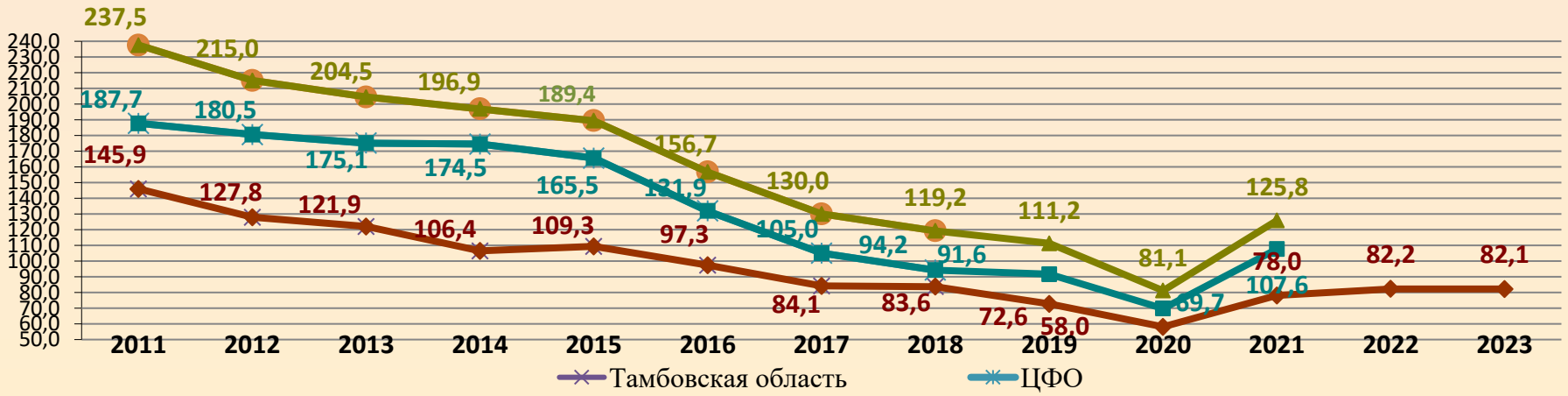

ОГБУЗ «Тамбовская психиатрическая клиническая больница»

Психиатрические подразделения

- Диспансерное отделение
- Приемное отделение
- Психиатрический дневной стационар
- Психотерапевтическое отделение
- Общепсихиатрические отделения
- Отделения принудительного лечения
- Соматопсихиатрическое отделение
- Инфекционное отделение
- Детское отделение
- Экспертное отделение для лиц, проходящих медико-социальную и военно-трудовую экспертизу
- Экспертное отделение для лиц, проходящих судебно-психиатрическую экспертизу

Наркологические подразделения

- Диспансерное наркологическое отделение
- Отделение неотложной наркологической помощи
- Отделение наркологической помощи
- Подростковый наркологический кабинет по обслуживанию детского населения
- Реабилитационный наркологический центр

Службы психотерапевтической и психологической помощи

- Телефон доверия
- Кабинет медико-психологической помощи
- Отделение психосоциальной реабилитации

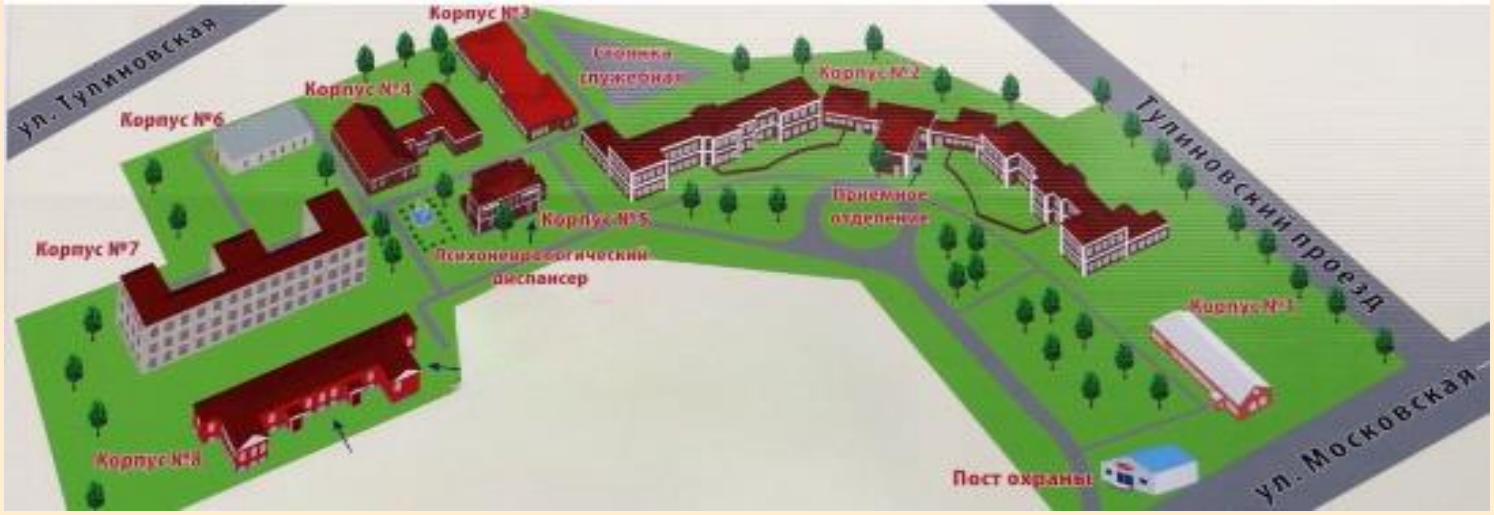

Территориальное расположение подразделений



г. Тамбов, ул. Московская,27



г. Тамбов, пос. Радужный



г. Тамбов, ул. Тулиновская,18



Тамбовский район,
с. Троицкая Дубрава



г. Тамбов,
ул. Мичуринская,139



г. Тамбов,
Моршанское шоссе,16Б

Показатели работы амбулаторной психиатрической помощи в ОГБУЗ «ТПКБ»

	2021		2022		2023	
	выполнено	план	выполнено	план	**выполнено**	**план**
Количество посещений	66674	66292	65004	64977	**67152**	**67043**
По поводу заболевания	57711	57268	55986	55959	**58132**	**58023**
в т.ч. на дому	1309		1327		**1313**	
Профилактические	9024	9024	9018	9018	**9020**	**9020**

Недобровольное психиатрическое освидетельствование

	20201	2022	2022
Освидетельствовано	28	27	**22**
Из них судом признано обоснованным	28	27	**22**

Обращаемость населения за амбулаторной психиатрической помощью в ДПНО

	2021	2022	2023
Зарегистрировано в течение года	8992	9123	**9293**
Зарегистрировано впервые	1347	1337	**1476**
Первичная заболеваемость на 100 тыс. населения	345	345,3	**403,4**

	2021		2022		2023	
Всего	8082		8237		**8508**	
из них	2783	5299	2791	5446	**2790**	**5718**
Взрослые	6560		6682		**6885**	
из них	2430	4130	2440	4242	**2445**	**4440**
Дети 0-17	1522		1555		**1623**	
из них	353	1169	351	1204	**345**	**1278**

Диспансерная группа

Консультативная группа

Показатели работы амбулаторной наркологической помощи в ОГБУЗ «ТПКБ»

	2021		2022		2023	
	выполнено	**план**	**выполнено**	**план**	**выполнено**	**план**
Количество посещений	23 862	23 837	19 650	19 276	**19 387**	**19 277**
По поводу заболевания	15 277	15 484	16 503	10 712	**16 152**	**16 076**
в т.ч. на дому	-		-	-	-	-
Профилактические	8 585	8 353	3 147	8 564	**3 235**	**3201**

Амбулаторная наркологическая реабилитация

Лечебные процедуры

- ❑ детоксикация
- ❑ физиопроцедуры
- ❑ аппаратные методы

(БОС, сенсорная психотерапия)

2021	2022	2023
8051	7130	7755



Группы поддержки трезвости

	2021	2022	2023
сеансы	43	49	82
человек	54	65	111

«Школа родственников»

	2021	2022	2023
занятий	23	39	46
человек	31	37	23

Психокоррекционные группы

2021	2022	2023
84	98	90



Индивидуальная работа

2021	2022	2023
981	1581	1688



«Собрания с сообществами АА, АН»

147 человек
21 занятие

Работа реабилитационного наркологического центра

	2021		2022		2023	
	ВСЕГО	Успешно завершили реабилитацию	ВСЕГО	Успешно завершили реабилитацию	ВСЕГО	Успешно завершили реабилитацию
Синдром зависимости от алкоголя	53	29	32	19	**40**	**33**
Синдром зависимости от наркотических веществ	50	26	84	45	**48**	**21**
Употребление алкоголя, наркотиков, наркотических ПАВ, с вредными последствиями	7	4	3	3	**1**	**-**
ИТОГО	110	59	119	67	**89**	**54**

Коечный фонд ОГБУЗ «ТПКБ»

Профиль коек	2021	2022	2023
Всего	972	961	**938**
психиатрия	641	689	**733**
психиатрия детские	20	20	**22**
наркология	100	109	**120**
реанимация	10	10	**10**
реабилитация	113	66	**-**
с/уход	58	56	**51**
Инфекционные для лечения Covid	30	**11**	**2**

Население Тамбовской области

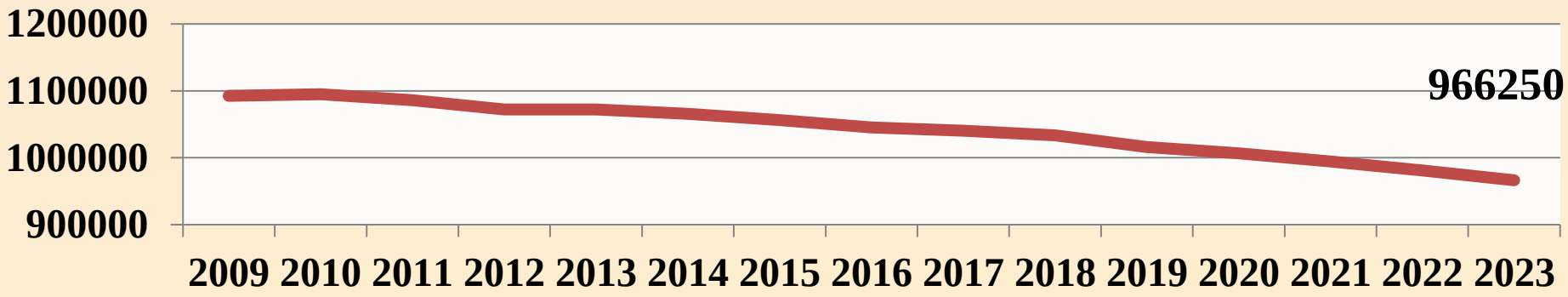

Показатели работы стационара ОГБУЗ «ТПКБ»

	2021	2022	2023
Поступило всего больных в стационар, из них	9572	10286	**10231**
на психиатрические койки (%)	4836 (50,5%)	4772 (46,4%)	**4605 (45,0%)**
на наркологические койки (%)	4736 (49,5%)	5514 (53,6%)	**5626 (54,9%)**
на койки кратковременного пребывания (%)	1240 (13%)	1639 (15,9%)	**1786 (17,5%)**
Выписано больных	9482	10248	**10187**
Среднесуточное количество больных	852	894	**885**
Плановая работа койки	350	350	**350**
Выполнение плана по к/дням (%)	97,5	97,2	**98,5**
Оборот койки	10,6	11,03	**10,9**
Летальность	0,3	0,2	**0,13**
Коечный фонд	972	961	**938**

Структура пролеченных больных в стационаре ОГБУЗ «ТПКБ»

Психиатрия

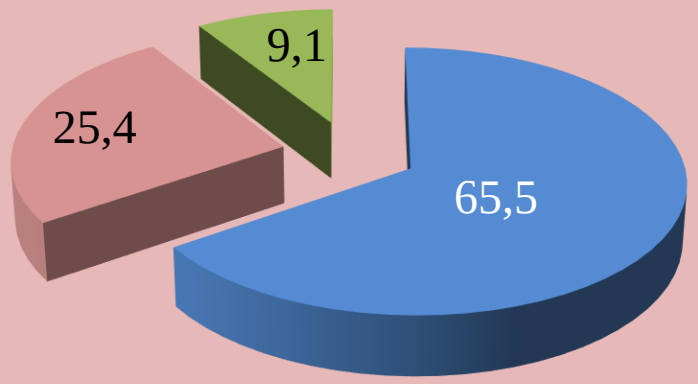

Наркология

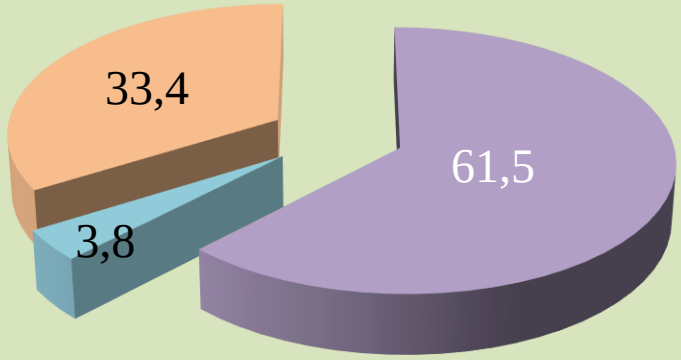

Летальность 2017-2023 гг.

	2018	2019	2020	2021	2022	2023
Всего	25	20	19	29	22	**13**
Патолого-анатомическое вскрытие	11	12	13	17	16	**6**
Судебно-медицинское вскрытие	14	8	6	12	6	**7**
Без вскрытия						
Психические расстройства и расстройства поведения	4	6	4	6	8	**2**
Болезни системы кровообращения	11	10	8	8	7	**4**
Болезни органов дыхания	3	2	1	9	2	**5**
Болезни эндокринной системы	1					
Болезнь органов пищеварения	1		1		1	**2**
Болезни мочеполовой системы			1			
Болезни нервной системы	1					
COVID - 19			3	6	3	
Механическая асфиксия	2	1	1			
Отравление	2				1	
Злокачественное новообразование		1				

Общий объём судебно-психиатрической экспертной работы

	2019	2020	2021	2022	2023
ВСЕГО	**1661**	**1492**	**1598**	**1644**	**1 582**
Амбулаторные	**1529**	**1384**	**1476**	**1486**	**1450**
- по уголовным делам	**1409**	**1294**	**1321**	**1295**	**1163**
- по гражданским делам	**120**	**90**	**155**	**191**	**287**
Посмертные:	20	20	15	17	42
- гражданская сделка	13	2	7	8	21
- уголовное (самоубийство)	7	18	8	9	21
Заочные:	56	44	52	35	54
Стационарные	**132**	**108**	**122**	**158**	**132**
- по уголовным делам	102	87	92	138	110
- по гражданским делам	30	21	30	20	22

Распределение экспертиз по органу назначившему СПЭ

Судебно-следственный орган, назначивший экспертизу	2020 г.	2021 г.	2022 г.	2023 г.
Следственный комитет РФ по Тамбовской области.	269	291	231	267
ОМВД, УМВД, ЛОП	1053	1059	983	865
ВСО по Тамбовскому гарнизону, УФСБ	4	21	23	32
Суды	20	32	61	73
судебные приставы	13	13	20	23

Характер экспертных заключений в отношении лиц, совершивших особо опасное деяние в 2023 году

Распределение по нозологическим формам

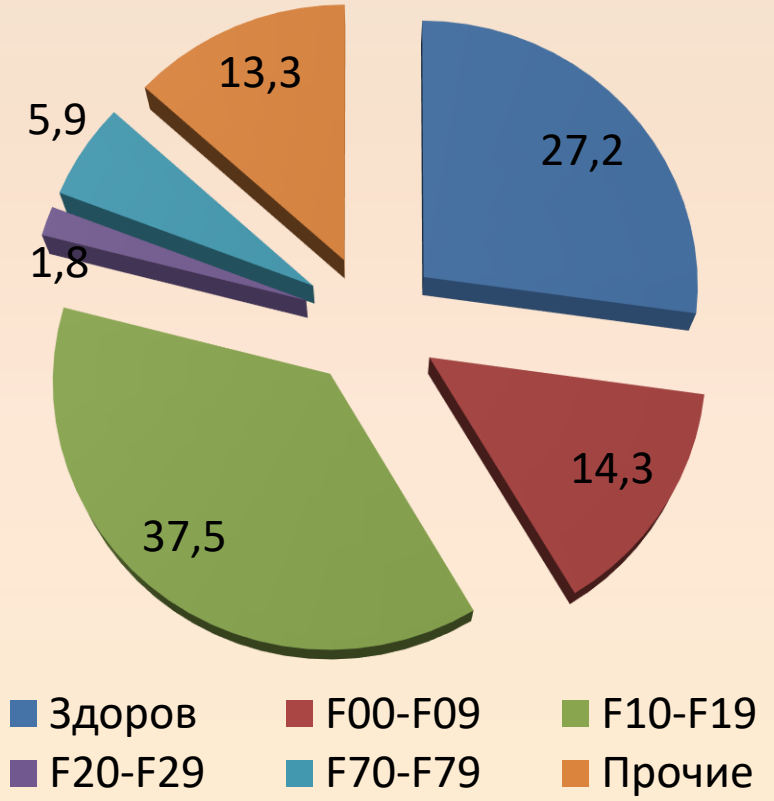

Распределение экспертному заключению

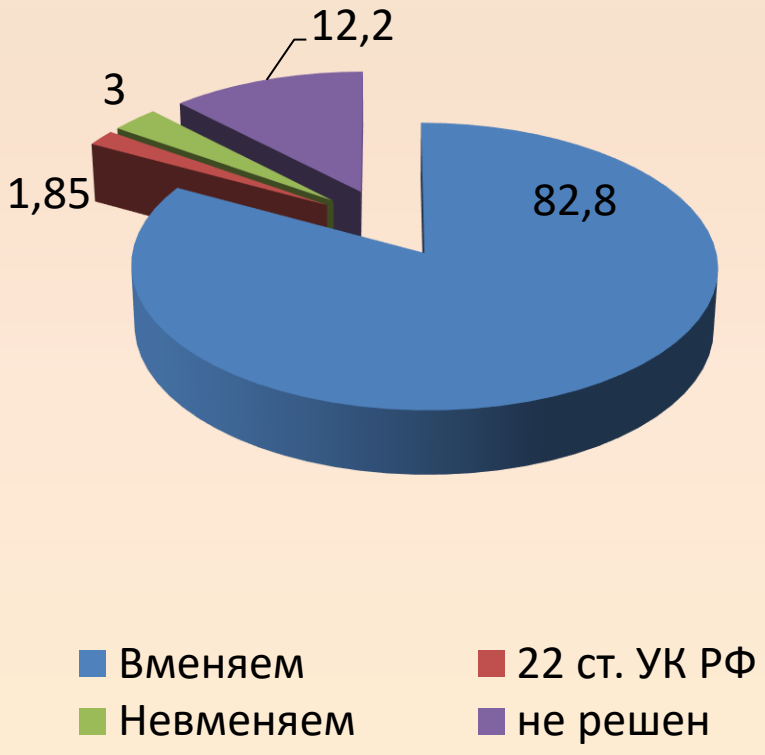

Рекомендованные меры медицинского характера

ПССТИН	Спец. тип	Общий тип	АПНЛ
-	32,4%	58,8%	8,8%

Организация принудительного лечения в ОГБУЗ «ТПКБ»



Стационарная помощь

Отделение принудительного лечения специализированного типа



Стационарная помощь

Отделение принудительного лечения общего типа



Амбулаторная помощь

Кабинет АПНЛ и АДН диспансерного отделения

Показатели работы отделений принудительного лечения

Тип лечения	2014	2019	2020	2021	2022	2023
	муж/жен	*муж/жен*	*муж/жен*	*муж/жен*	*муж/жен*	*муж/жен*
Специализированный	56 / 2	48 / 0	46 / 1	62 / 0	55 / 0	54 / 0
Общий	31 / 5	43 / 4	37 / 3	35 / 6	48 / 9	46 / 5
Всего	94	95	87	103	112	105
Проведено к/дней	15 804	29 785	31 497	20 720	33 694	33 722

Организация оказания медицинской помощи пациентам с COVID-19

	2021	2022	**2023**
Количество среднегодовых коек	30	13	**2**
Поступило	229	143	**59**
Выписано	231	159	**57**
из них, переведено в другие отделения	142	86	**38**
Умерло	5	3	**0**
Оборот койки	2,1	3,1	**2,6**
Средняя длительность госпитализации	18	15	**11**

В настоящее время пациенты с коморбидной патологией получают лечение в инфекционном отделения №11



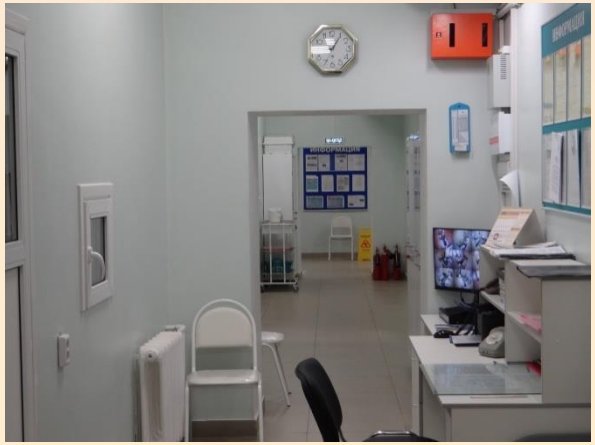



Суицидальная активность населения Тамбовской области

Годы	Всего завершенных суицидов	% Психически больных	Диспансерное наблюдение психиатра		Консультативная и лечебная помощь психиатра	
			всего суицидальных попыток	завершенные суициды	всего суицидальных попыток	завершенные суициды
2020	112	7,1%	12	5	40	10
2021	97	9,3%	14	5	34	4
2022	**67**	**14,9%**	**16**	**5**	**39**	**5**
2023	**48**	**22,3%**	**15**	**4**	**40**	**7**

Суициды у лиц, находящихся под наблюдением психиатра г. Тамбова и Тамбовского района

Годы	Всего завершенных суицидов	% Психически больных	Диспансерное наблюдение психиатра		Консультативная и лечебная помощь психиатра	
			всего суицидальных попыток	завершенные суициды	всего суицидальных попыток	завершенные суициды
2020	34	17,6%	4	2	22	4
2021	29	10,3%	5	1	25	2
2022	**21**	**14,3%**	**7**	**1**	**30**	**2**
2023	**11**	**23,3%**	**8**	**1**	**14**	**3**

Суицидальная активность несовершеннолетних Тамбовской области

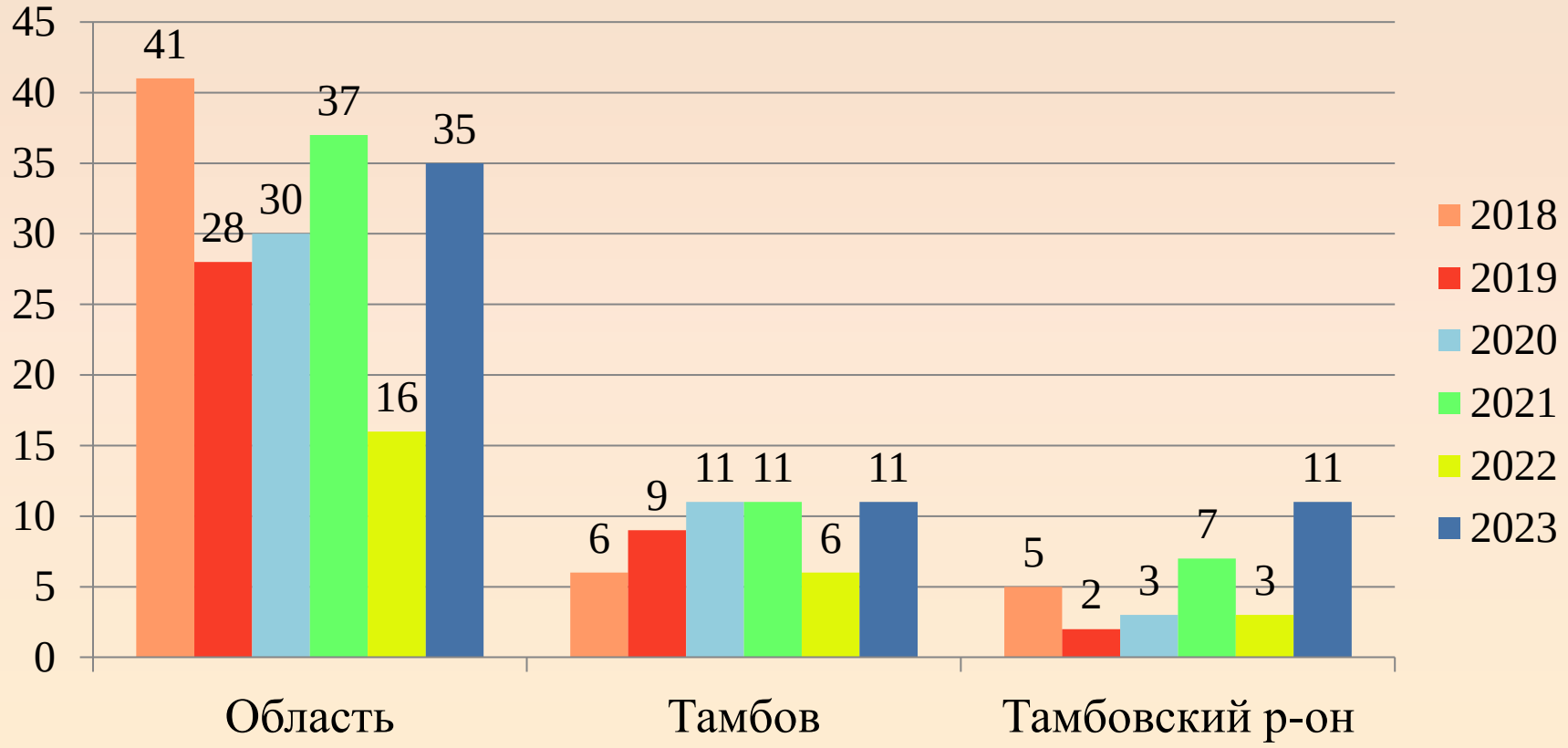

Завершенные суициды несовершеннолетних в Тамбовской области

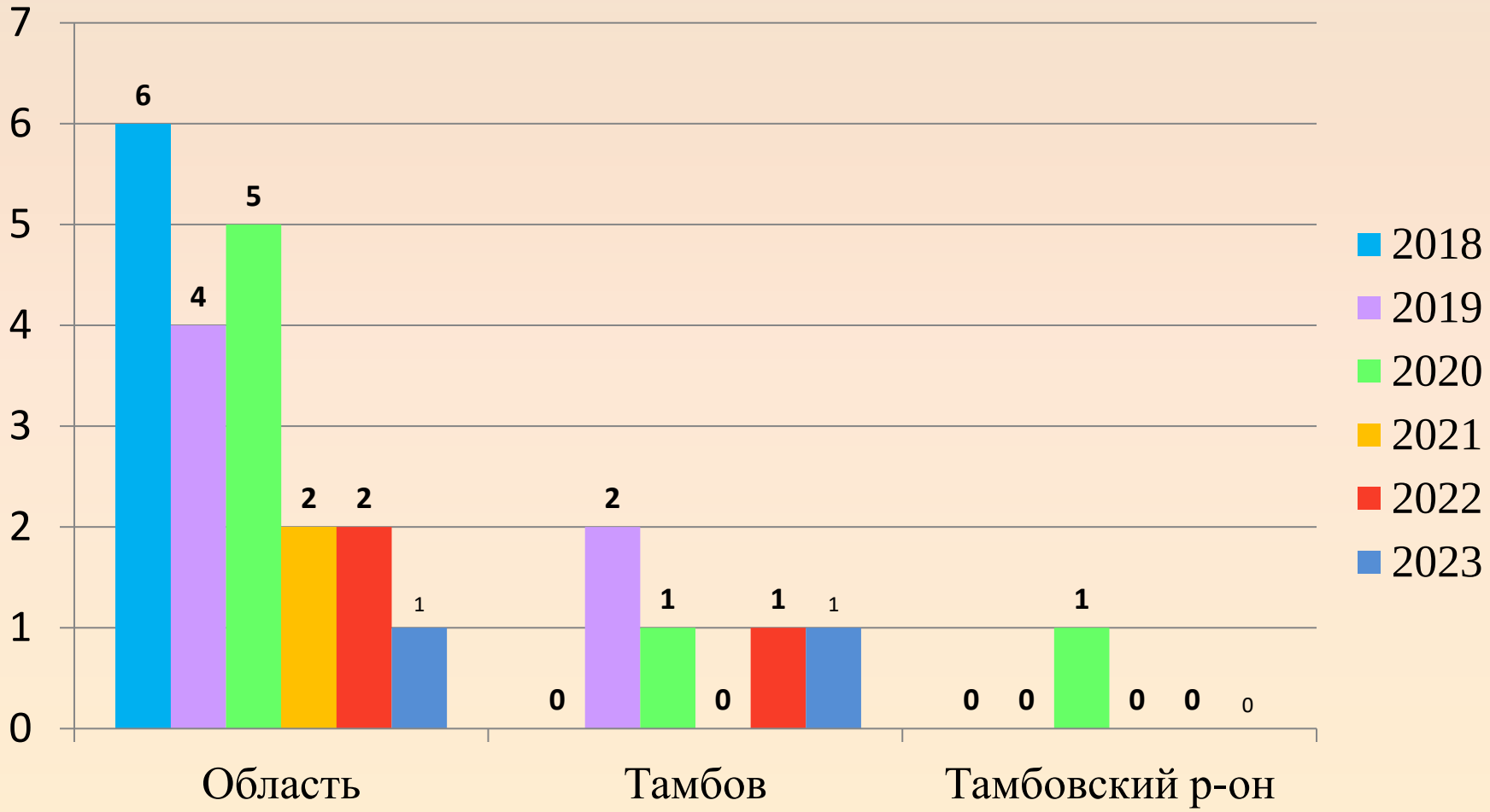

Организация суицидологической помощи



Телефон доверия



Кабинет медико-психологической помощи



Психотерапевтическое отделение с функциями кризисного стационара

Служба «Телефон доверия»

8(4752) 45-44-11 8 (800) 100-45-84

Общее количество звонков

	2021	2022	**2023**
Всего, из них	2295	2632	**2641**
-несовершеннолетние	7	17	**7**
-система 112	98	103	**106**



Основные причины обращений:

- информационно-справочные звонки – 59 %
- обращения, связанные со здоровьем – 14%:
- семейные и супружеские взаимоотношения - 6 %
- взаимоотношения детей и родителей – 5%

Основные виды помощи:

- предоставление информации о службах – 54 %
- психологическая, эмоциональная поддержка – 30%
- помощь в понимании себя, разрешение проблемы – 16%

Работа кабинета медико-психологической помощи

	2021	2022	**2023**
Всего обращений	415	481	**393**
Всего консультаций	1714	1902	**1675**
Суицидальные тенденции	81	91	**88**







Психотерапевтическое отделение с функциями кризисного стационара

	2021	2022	2023
Поступило пациентов	314	331	318
Переведено из других отделений	11	28	26
Пациенты с суицидальными тенденциями	35	25	42





Пролеченные в стационарных условиях ОГБУЗ «ТПКБ» в связи с суицидальными попытками

Год	Поступило в стационар в связи с суицидальными попытками	Проконсультировано в других ЛПУ в связи с суицидальными попытками
2018	176 (3 иногородних)	64
2019	137 (9 иногородних)	52
2020	143 (4 иногородних)	74
2021	148 (4 иногородних)	94
2022	92 (3 иногородних)	72
2023	**159 (7 иногородних)**	**69**

Комиссии по профилактике суицидального поведения и общественно-опасных действий

11 заседаний в режиме *Web-конференции*
с участием врачей психиатров и наркологов ЦРБ Тамбовской области





Проведено 11 клинических разборов:
Все рассмотренные случаи были связаны с суицидоопасными или противоправными тенденциями в поведении пациентов

Использование телемедицинских технологий

Федеральный проект «Развитие сети национальных медицинских исследовательских центров и внедрение инновационных медицинских технологий»

Сотрудничество с ***ФГБУ "Национальный медицинский исследовательский центр психиатрии и наркологии имени В. П. Сербского" Минздрава России.***

Приняли участие в 27 телемедицинских конференциях

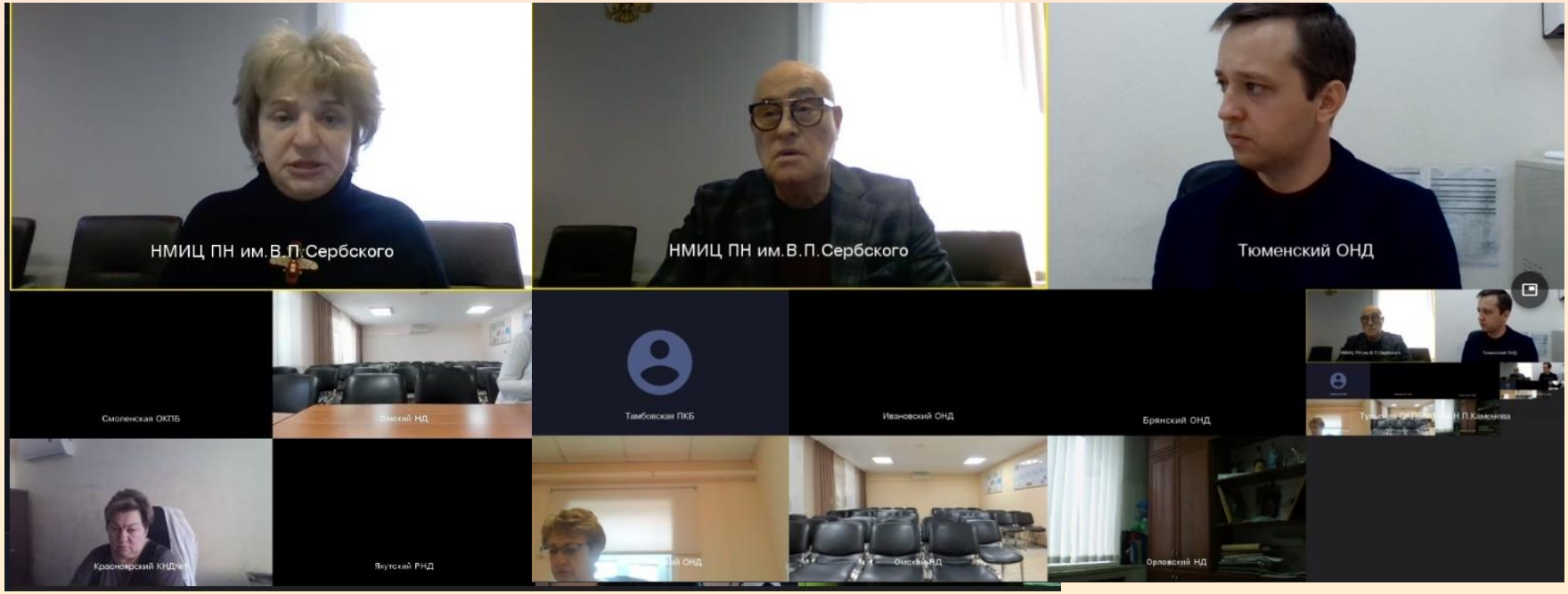

Применение телемедицинских технологий при оказании медицинской помощи

Общее количество ТМК	**30**
Форма ТМК: - врач-пациент - врач-врач	 10 20
Вид ТМК: - экстренная - плановая - неотложная	 30
Вид запроса: - вопросы диагностики - вопросы лечения - правомерность диспансерного наблюдения - вопросы по медосвидетельствованию - другие	 16 29



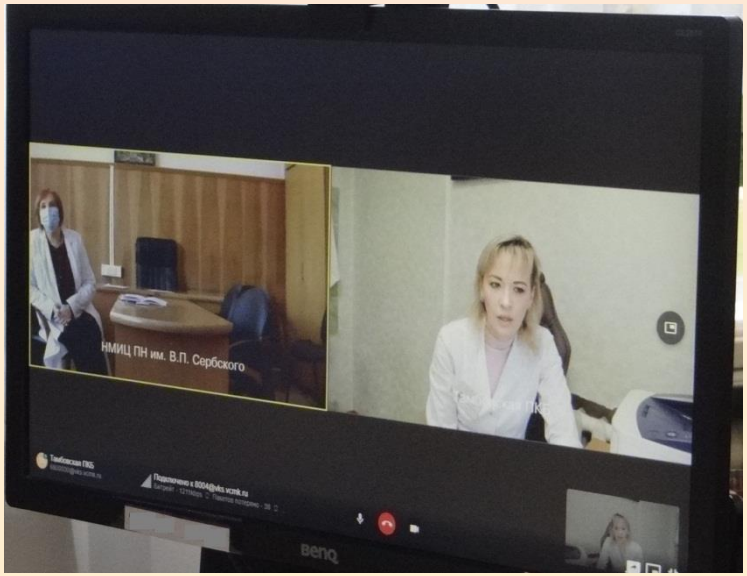

Поступления финансовых средств в 2023 году

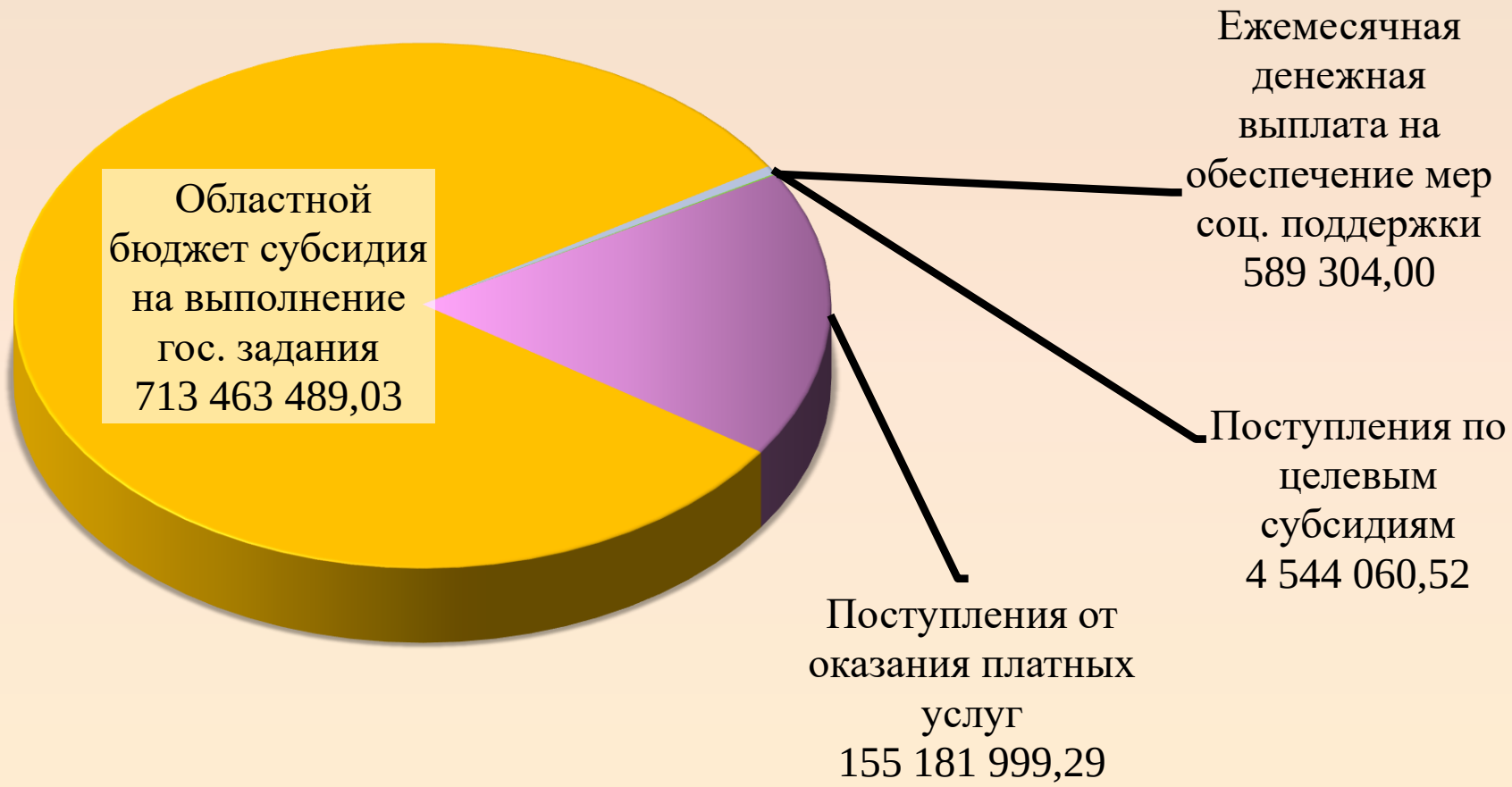

ИСТОЧНИКИ финансирования (тыс.руб)

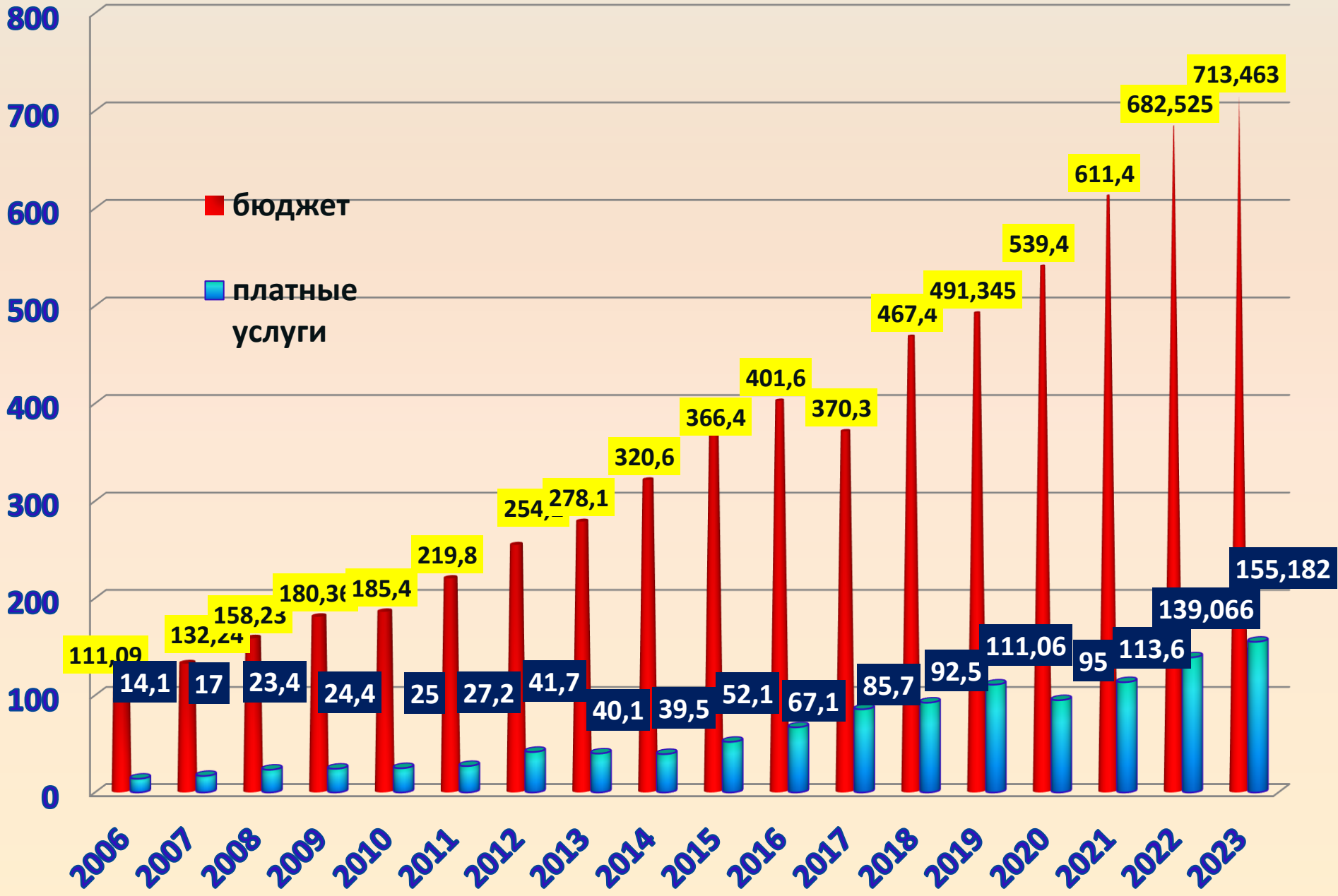

Структура кассовых расходов из областного бюджета (млн. рублей) за 2023 год

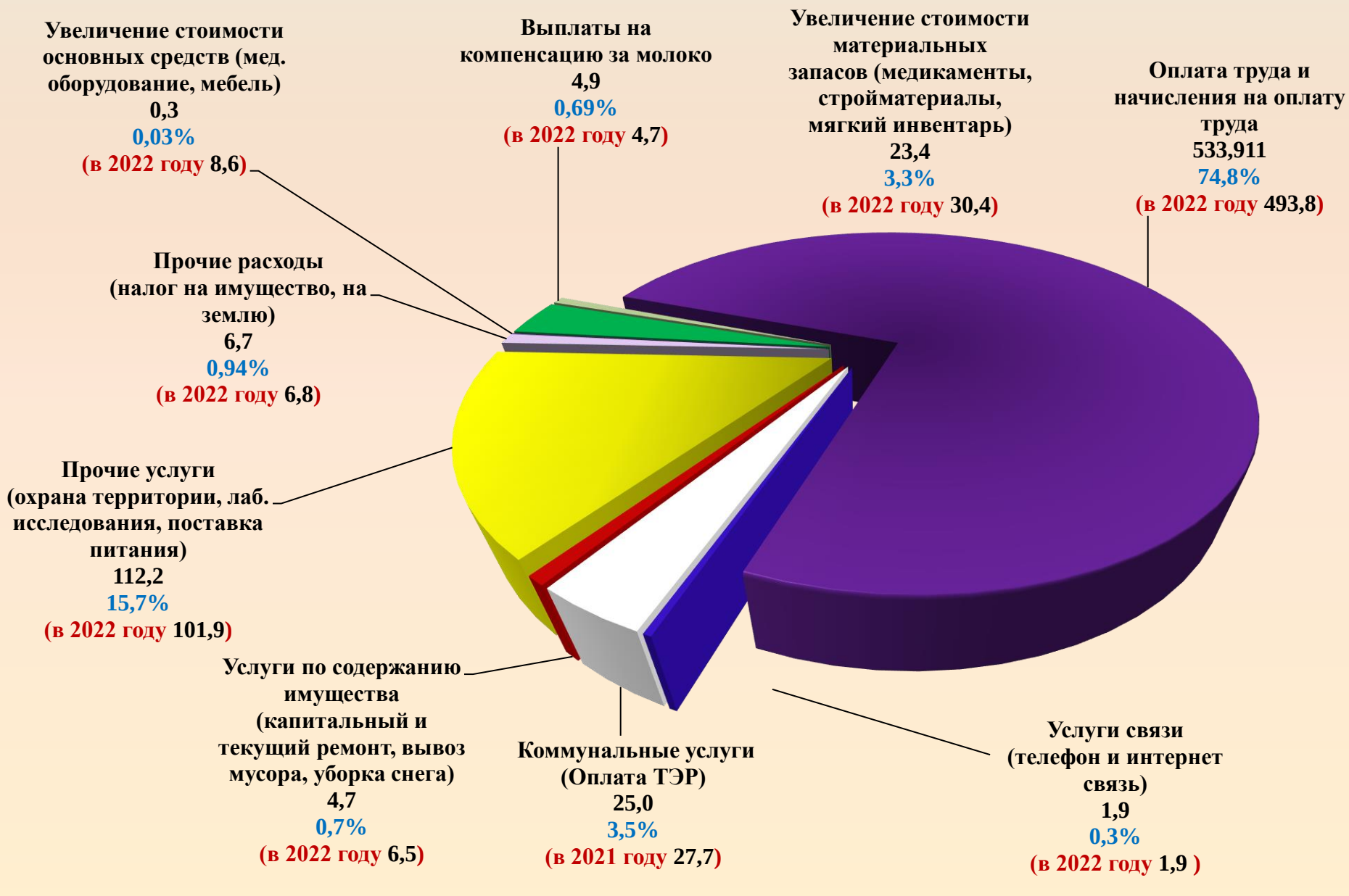

Структура поступлений финансовых средств от платных услуг в 2023 году

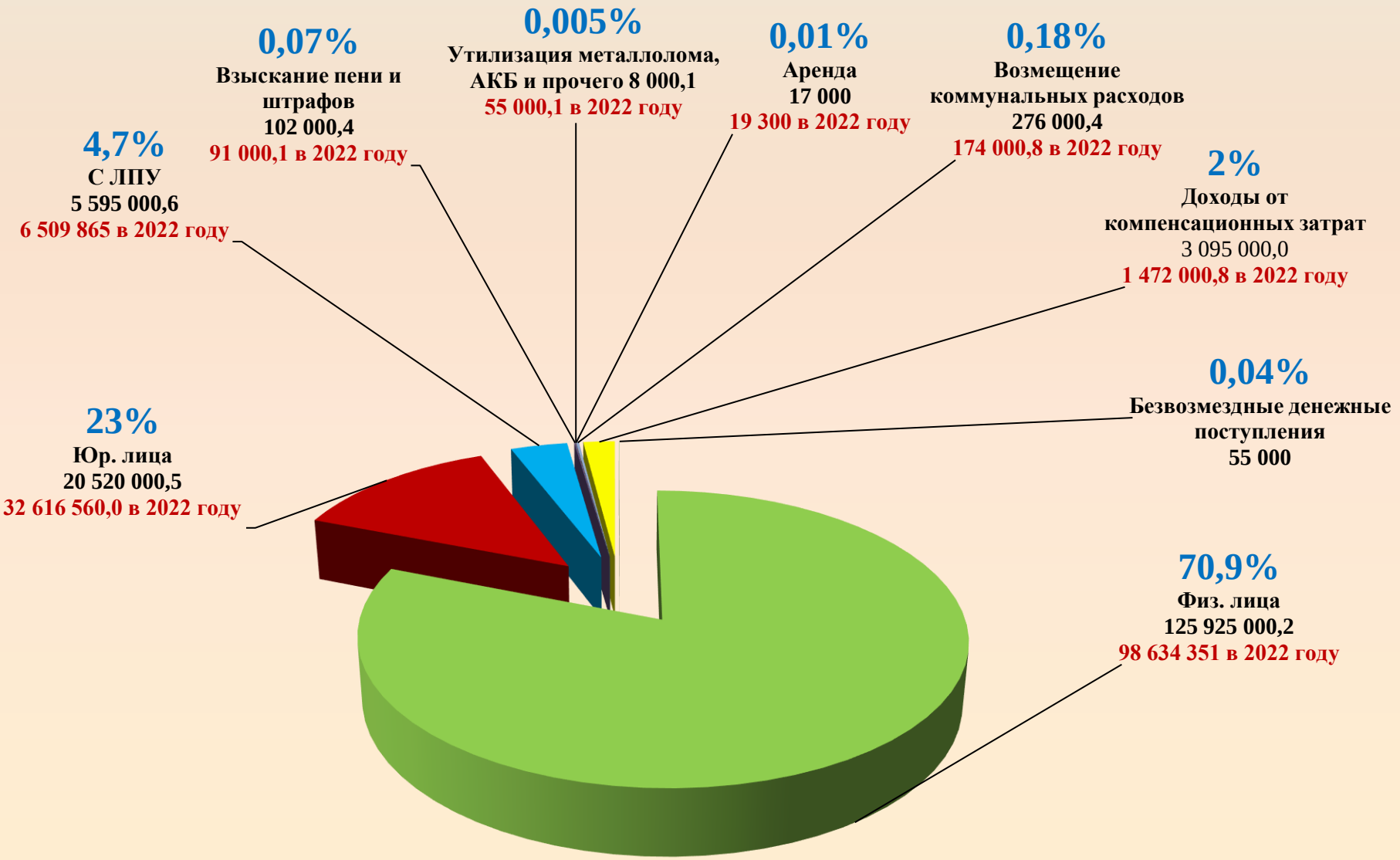

Структура кассовых расходов средств от предпринимательской деятельности (тыс. рублей) в 2023 году

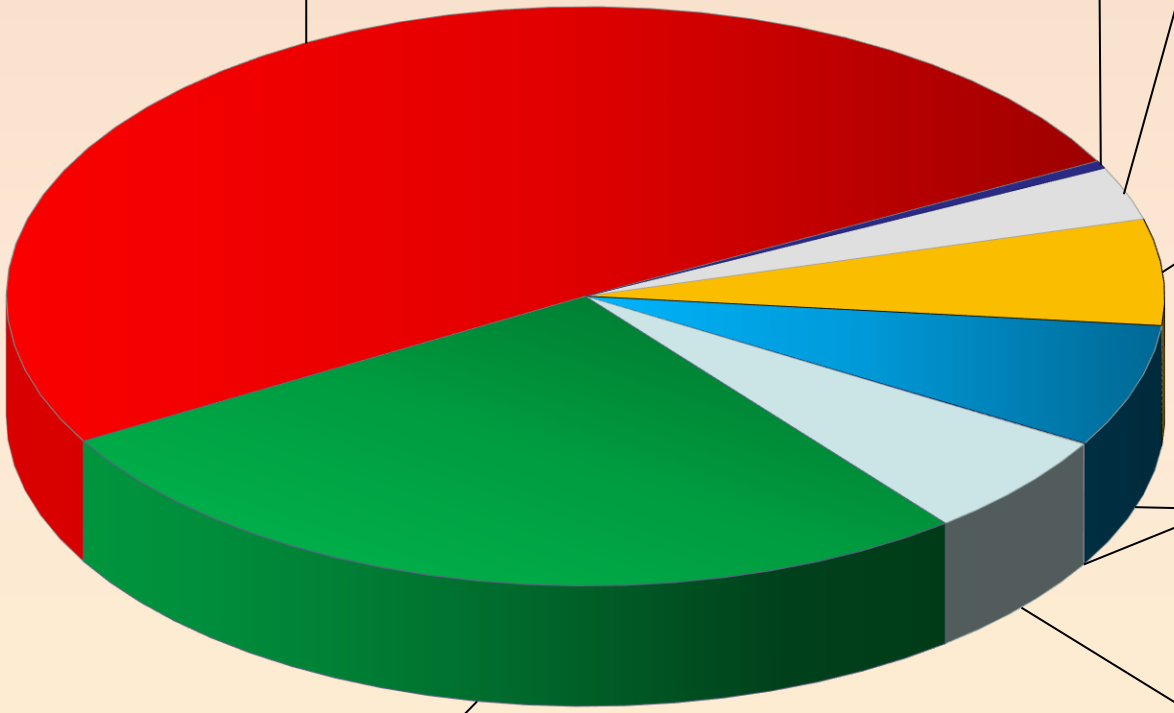

48,4%
Оплата труда с начислениями
66 825,2
53 736,18 в 2022 году

0,4%
Услуги связи
575,7
386,5 в 2022 году

2,9 %
Коммунальные услуги
3952,9
448,0 в 2022 году

5,7%
Услуги по содержанию имущества
7809,7
56 307,5 в 2022 год

0,05%
Прочие расходы
73,6
363,0 в 2022 году

6,6 %
Прочие работы, услуги
9058,3
7 362,8 в 2022 году

5,5%
Увеличение стоимости основных средств
7 657,7
1 334,00 в 2022 году

26,15 %
Увеличение стоимости материальных запасов
36 088,90
20 275,9 в 2022году

Анализ выполнения объемов оказания специализированной медицинской помощи

	2021			2022			2023		
СТАЦИОНАР	**план**	**факт**	**%**	**план**	**факт**	**%**	**план**	**факт**	**%**
Психиатрия и наркология	6 898	6 898	100	7 778	7 778	100	**7600**	**7600**	**100**
«психиатрия»	4 289	4 289	100	4 418	4 418	100	**4170**	**4170**	**100**
«наркология»	2 609	2 609	100	3 360	3 360	100	**3430**	**3430**	**100**
«наркология-реабилитация»	103	103	100	95	95	100	**84**	**84**	**100**
СПЭ (стационар)	97	97	100	130	130	100	**130**	**130**	**100**
«паллиативная помощь»	21 472	21 472	100	19 538	19 538	100	**17901**	**17901**	**100**
ДИСПАНСЕР									
«психиатрия»	57 532	57 532	100	68 232	68 232	100	**67043**	**67043**	**100**
диспансеризация несовершеннолетних	18 373	18 373	100	18 883	18 883	100	**18372**	**18372**	**100**
«наркология»	20 317	20 317	100	19 650	19 650	100	**19277**	**19277**	**100**
Лек. обеспечение	507 036	507 036	100	673 926	673 926	100	**605077**	**605077**	**100**
ДНЕВНОЙ СТАЦИОНАР	348	348	100	520	520	100	**541**	**541**	**100**
СПЭ (амбулаторно)	1 458	1 458	100	1 315	1 315	100	**1315**	**1315**	**100**
КЭО	3 511	3 511	100	4 560	4 560	100	**4 560**	**4 560**	**100**

Сравнительная характеристика среднемесячной заработной платы работников

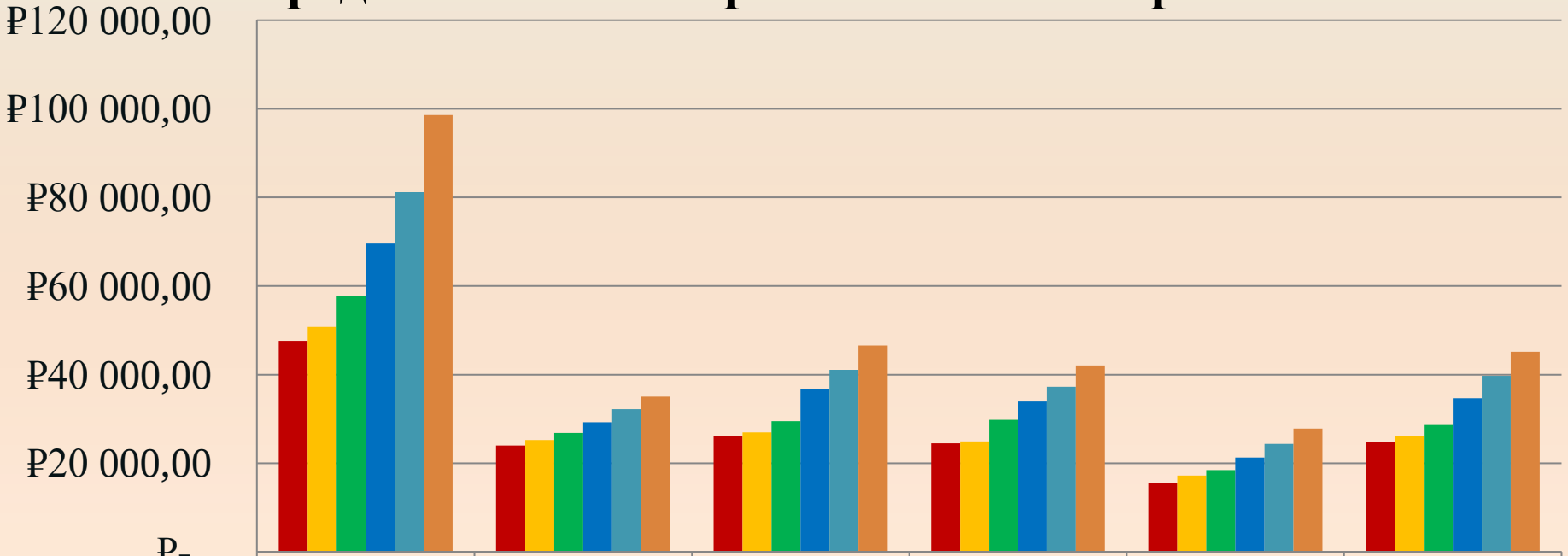

	Врачи и работники	Социальные работники	Средний мед.персонал	Младший мед. персонал	Адм.-хоз. персонал	ВСЕГО
2018	₽47 609,7	₽24 000,0	₽26 163,7	₽24 493,1	₽15 483,8	₽24 859,1
2019	₽50 794,7	₽25 215,2	₽26 930,1	₽24 920,2	₽17 209,6	₽26 080,8
2020	₽57 662,0	₽26 810,0	₽29 484,0	₽29 764,0	₽18 443,0	₽28 603,0
2021	₽69 612,4	₽29 250,0	₽36 809,1	₽33 919,4	₽21 289,4	₽34 662,3
2022	₽81 211,0	₽32 187,0	₽41 080,0	₽37 289,0	₽24 334,0	₽39 741,0
2023	₽98 588,0	₽35 013,0	₽46 589,0	₽42 070,0	₽27 815,0	₽45 145,0

Медицинское оборудование, медицинская мебель, хозяйственный инвентарь

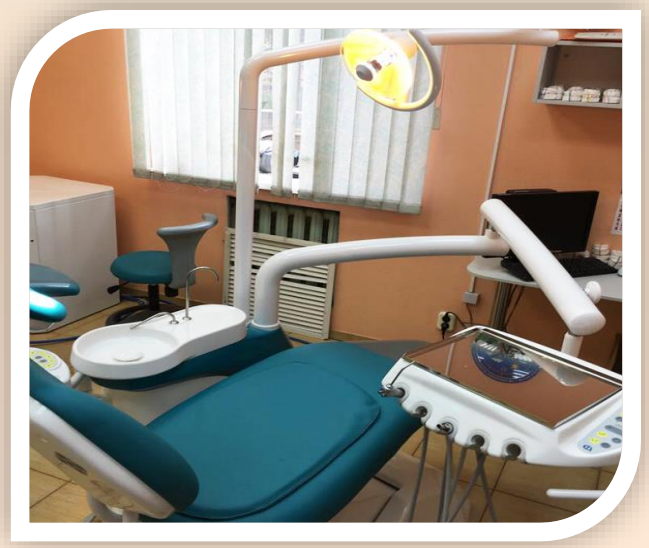

Установка стоматологическая CHIROMEGA 654 Solo

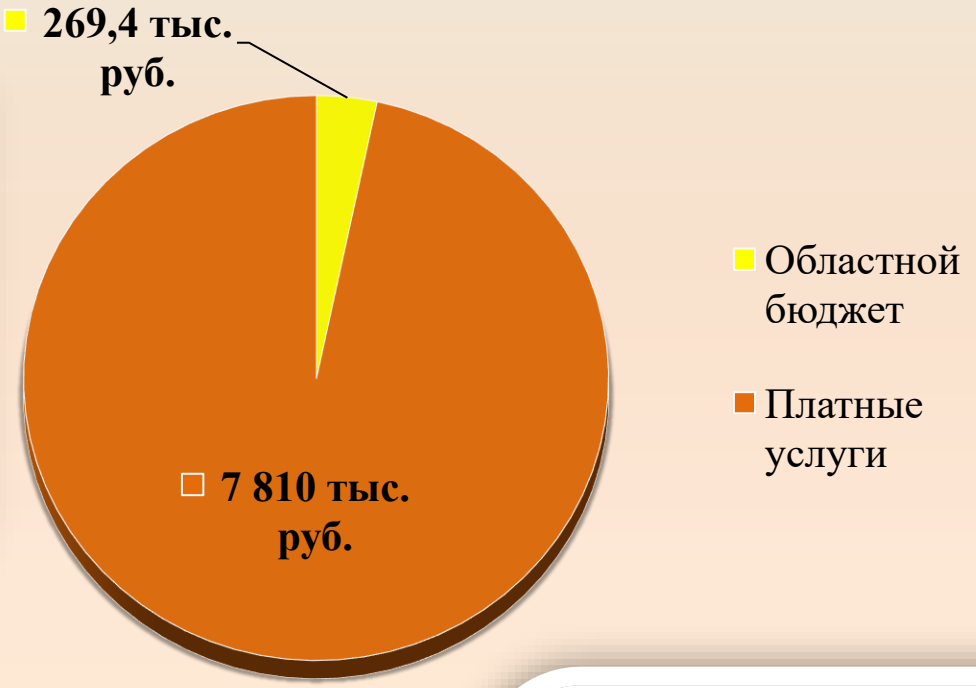

Анализатор концентрации паров этанола в выдыхаемом воздухе «Мета»



Ремонт зданий и сооружений в 2023 году

№	Наименование	Сумма (руб.)
1	Капитальный ремонт помещений 3 этажа здания литер «И» г. Тамбов,ул. Московская,д.27	3 529 981,86
2	Монтаж автоматической системы пожарной сигнализации, системы оповещения и управления эвакуации людей при пожаре для здания литер «И»	2 930 000,0
3	Текущий ремонт зданий и сооружений в рамках гражданско-правовых договоров с физическими лицами	284 089,0
4	Монтаж и установка дизель-генератора для корпуса литер «А» по адресу: г. Тамбов, ул. Тулиновская,д.18	5 500 000,00
5	Замена грузопассажирского лифта в здании литер «А»	4 113 385,70
6	Замена дверей на противопожарные в здании литер «В6» по адресу: Юго-восточнее п. Комсомолец	363 750,00
7	Текущий ремонт помещений 1-го этажа в здании литер «А»	359 000,00
		17 080 206,56

Мягкий инвентарь

	2021	2022	2023
Всего	2 274 583	3 107 080	4 341 513
Бюджет	1 203 592	2 002 306	0
Платные услуги	99 341	153308	2 717 110
Опекунские	971 650	951 466	1 624 403

Приобретено по платным услугам:

- ❑ постельные принадлежности – 622 т.р.
- ❑ матрасы 912 т.р. в т.ч 661,6 т.р. матрасы с наматрасниками
- ❑ спецодежда - 539 т.р.
- ❑ самоспасатели -154,8 т.р.



Питание больных



Контроль качества питания

- Ежемесячные проверки в отделениях по организации раздачи продуктов питания и соблюдения санитарно-эпидемиологических норм.
- Выездные проверки в ООО «Новая система питания» в целях контроля качества питания.
- Регулярный контроль за весом больных.

Результаты по работе над качеством питания

- ✓ Изменили технологию приготовления некоторых блюд с целью улучшения их качества.
- ✓ В контракте на 2023 были предусмотрены летнее и зимнее меню.
- ✓ По зондовому питанию перешли на использование специализированных смесей.
- ✓ Совместно с комбинатом были разработаны индивидуальные столы – гипоаллергенный и безлактозный.

Год	2021	2022	2023
Цена	280,00	297,00	**315,00**



Кадровый состав ОГБУЗ «ТПКБ» в 2023

Наименование должностей	Число штатных должностей			Занятых			Физические лица			% укомплектованности от физических лиц		
	2021	**2022**	**2023**	2021	**2022**	**2023**	2021	**2022**	**2023**	2021	**2022**	**2023**
Всего утверждено	1 170,75	**1 164,25**	**1 141,25**	1 159,5	**1 147,5**	**1 125**	993	**893**	**844**	84,8	**76,7**	**74**
из них: Врачей	145,75	**143,75**	**142,25**	145,75	**142,75**	**141,25**	79	**81**	**79**	54,2	**56,3**	**55,5**
Средних медработников	392,5	**392,5**	**384**	392,5	**387,75**	**379,75**	358	**322**	**298**	91,2	**82**	**77,6**
Специалисты с высшим немедицинским образованием	39,75	**39,75**	**39,75**	39,75	**39,75**	**39,75**	30	**30**	**31**	75,5	**75,5**	**78**
в том числе специалисты: психологи	31,5	**31,5**	**31,5**	31,5	**31,5**	**31,5**	24	**24**	**25**	76,2	**76,2**	**79,3**
по социальной работе	3	**3**	**3**	3	**3**	**3**	3	**3**	**3**	100	**100**	**100**
Младшего персонала	69	**54**	**54**	69	**54**	**54**	67	**54**	**52**	89,9	**100**	**100**
Прочего персонала	520,75	**527,25**	**514,25**	509,5	**516,25**	**503,25**	474	**400**	**378**	91	**76**	**76**
в том числе : социальных работников	22,5	**22,5**	**19,5**	22,5	**22,5**	**19,5**	19	**19**	**19**	84.4	**84.4**	**97.4**

Укомплектованность штатов



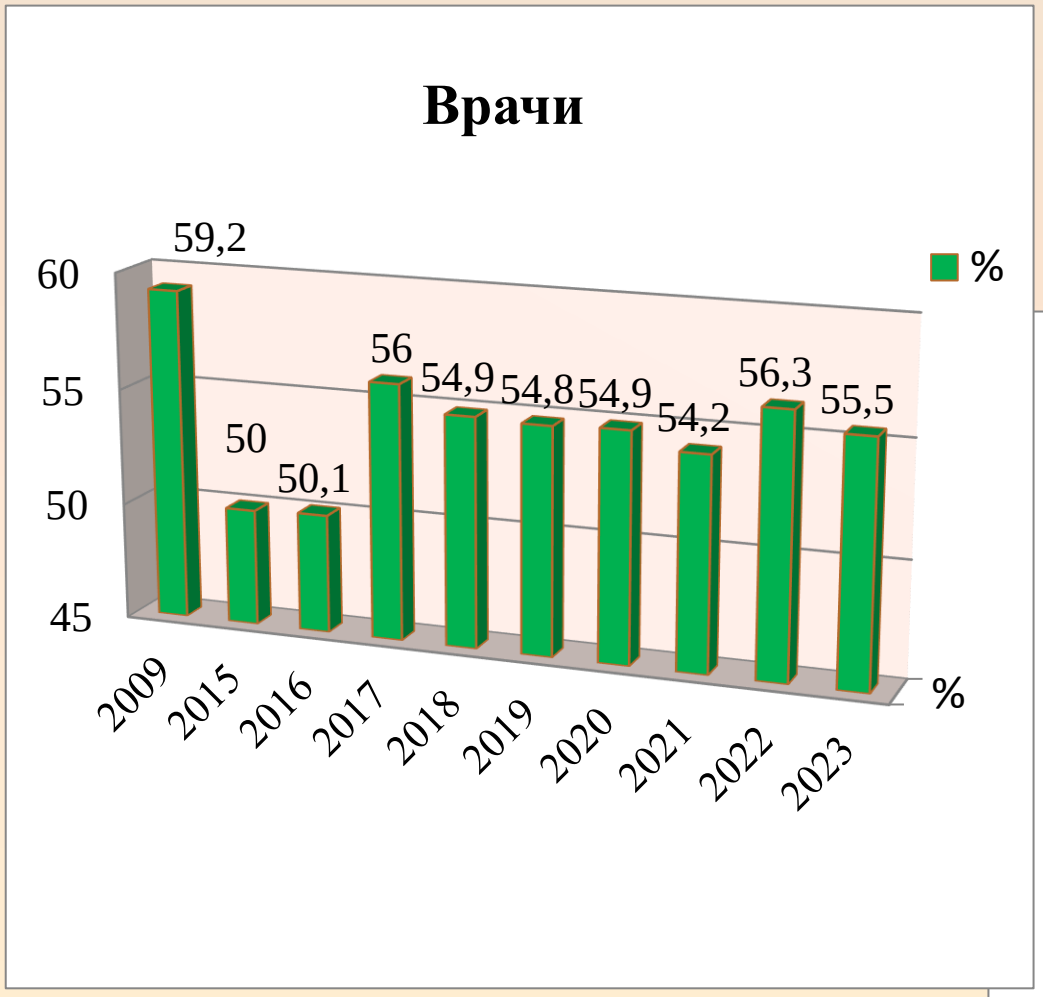



Подготовка молодых специалистов



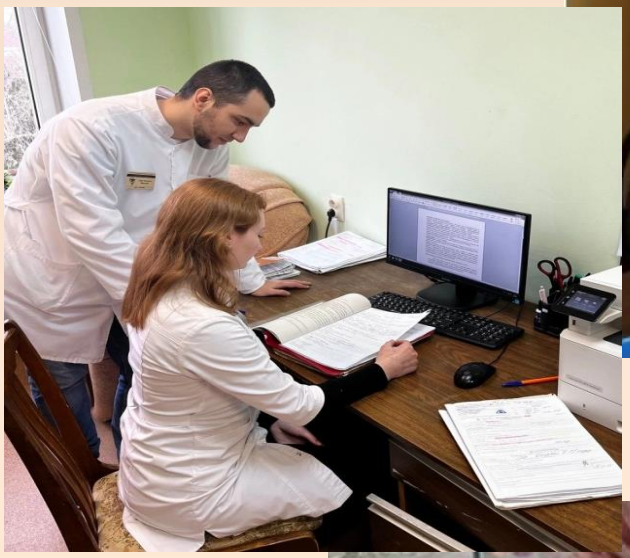







Кадровый состав ОГБУЗ «ТПКБ» в 2023

В больнице работают по структурным подразделениям 79 врачей

Врачи 2022



Врачи 2023

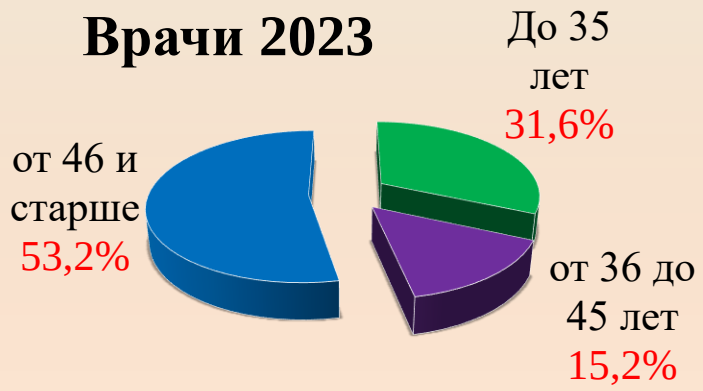

В больнице работают по структурным подразделениям 298 СМП

СМП 2022

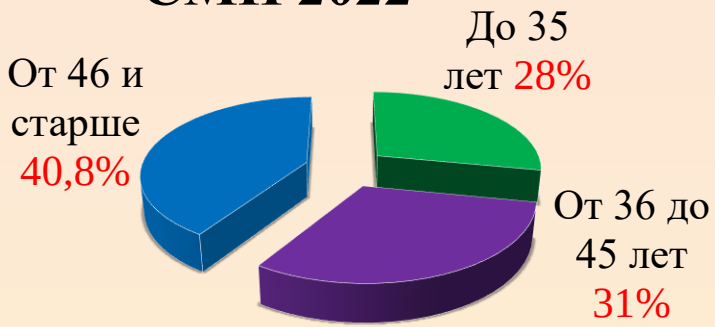

СМП 2023

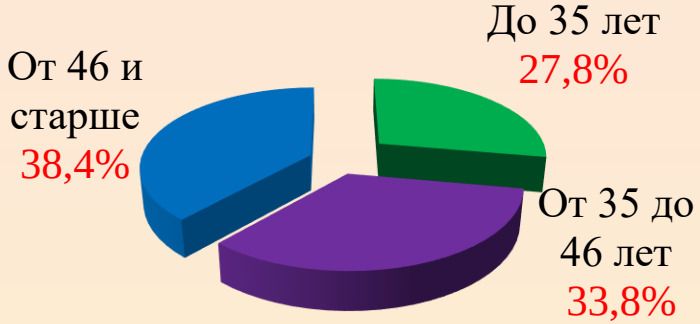

Внешние совместители 15 человек: *врачи – 12, средние медработники – 2, прочий 1*
Внутренние совместители: врачи 51 человек, средний медперсонал 63 человека.

Потребность по специальностям врачей:
психиатр, психиатр-нарколог, психотерапевт, невролог

Движение кадров ОГБУЗ «ТПКБ» в 2023 году



Аттестация специалистов с высшим медицинским и немедицинским образованием

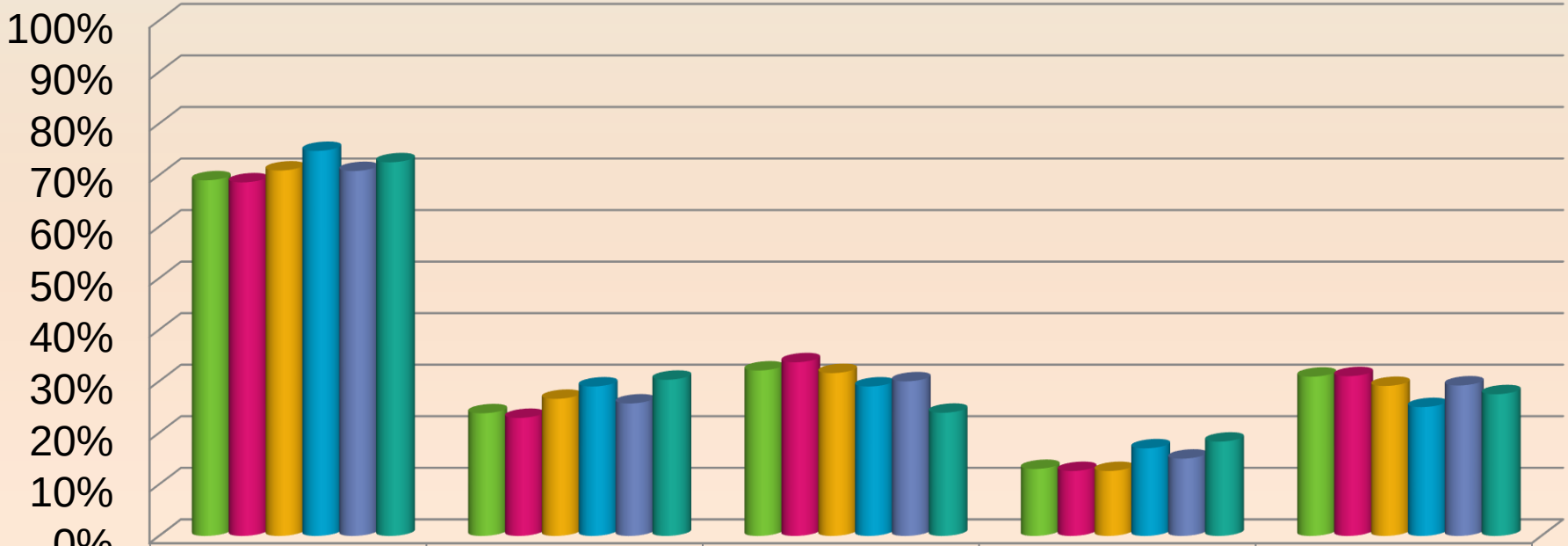

	Всего аттестовано	Высшая категория	Первая категория	Вторая категория	без категории (стаж 3 года)
2017	69%	24%	32%	13%	31%
2018	69%	23%	34%	13%	31%
2019	71%	27%	32%	13%	29%
2021	75%	29%	29%	17%	25%
2022	70,8%	25,7%	30,0%	15,0%	29,2%
2023	73%	30%	24%	18%	28%

Непрерывное медицинское образование специалистов ОГБУЗ «ТПКБ»

Организаторы:

1. Пензенский институт усовершенствования врачей - филиал ФГБОУ ДПО РМАНПО Минздрава России
2. ФГБУ «НМИЦ ПН им. В.П. Сербского»
3. Сибирский институт непрерывного медицинского образования (г. Новосибирск)
4. ФГАОУ РНИМУ им. Н.И. Пирогова
5. ФГБОУ «ТГУ им. Г.Р. Державина»
6. ТОГБПОУ «Тамбовский областной медицинский колледж»

Повышения квалификации по специальностям	
«Судебно-психиатрическая экспертиза»	1
«Современные методы психотерапии»	7
«Психологическая и психотерапевтическая помощь лицам пережившим тяжелый стресс и членам их семей»	5
«Неотложная наркология: классификация неотложных состояний, клиника, лечение»	2
«Организация здравоохранения»	2
«Сестринское дело»	35

Профессиональная переподготовка по специальности	
«Судебно-психиатрическая экспертиза»	1
Медицинская психология	1
Медицинская логопедия	1



Награждение сотрудников ОГБУЗ «ТПКБ» в 2023 году

Вид поощрения	за 2023 год
Нагрудный знак «Отличник здравоохранения»	-
Благодарность Минздрава РФ	-
Почетная грамота Правительства области	5
Почетная грамота МЗО	13
Почетная грамота ОГБУЗ «ТПКБ»	41
Благодарность ОГБУЗ «ТПКБ»	15

Нарушения трудовой дисциплины

Сотрудники	2021	2022	2023
Врачи	12	9	5
СМП	15	10	12
ММП	6	9	4
Прочие	12	8	10

Награды сотрудников ОГБУЗ «Тамбовская психиатрическая клиническая больница» 2023 год









Профилактические мероприятия

Для специалистов первичного звена учреждений здравоохранения проведено ***15 обучающих мероприятий*** приняли участие 410 специалистов из 22 ЛПУ.



Для педагогов образовательных учреждений организовано ***13 обучающих семинаров*** приняли участие 781специалист из 36 образовательных организаций



Для учащихся образовательных организаций проведено ***21 профилактическое мероприятие*** с участием 1128 несовершеннолетних



Проект «Современные технологии психологической помощи в экстремальных и кризисных ситуациях»











Работа со СМИ по медицинской профилактике









Концепция комплексного сопровождения детей с расстройствами аутистического спектра и другими ментальными нарушениями на 2021-2024 гг. «Ранняя помощь»











Программа «Кризисного вмешательства для детей и подростков с аутоагрессивными и агрессивными формами поведения»











Научно-практическая деятельность

1-2 июня 2023 г



Всероссийская научно-практическая конференция «Реабилитация в психиатрии»

28-29 сентября 2023



Международная научно-практическая конференция «Инновационные технологии в психиатрии и наркологии»

31 октября 2023 г



Научно-практическая конференция «Роль православной культуры в становлении будущего специалиста-медика в условиях современных вызовов»

07 декабря 2023 г



Всероссийская научно-практическая конференция «Безопасная образовательная среда: стратегии, практики, ресурсы»

15 ноября 2023 г



IV Всероссийская научно-практическая конференция «Актуальные проблемы болезни: междисциплинарные подходы к их изучению»

20 февраля 2023 г



X Всероссийская онлайн межвузовская научно-практическая конференция «Художественные практики и арт-терапия в психиатрии»

XVI Всероссийская Школа молодых психиатров «Суздаль-2023»







Победители конкурса XVI Всероссийская Школа молодых психиатров «Суздаль-2023»

Научно – исследовательская работа

«Опыт психосоциальной помощи подросткам, имеющим расстройства адаптации и поведения».

Взаимодействие с общественными организациями ТРОО ООИ «Новые возможности» и АНО ЦР «Прозрение»

Проекты ТРО ООИ «Новые возможности»

«Инклюзивный театр», «Гончарная мастерская»








Психолого-психиатрическая помощь людям, оказавшимся в трудной жизненной ситуации









ПСИХОЛОГО - ПСИХОТЕРАПЕВТИЧЕСКАЯ ПОМОЩЬ УЧАСТНИКАМ СПЕЦИАЛЬНОЙ ВОЕННОЙ ОПЕРАЦИИ И ЧЛЕНАМ ИХ СЕМЕЙ












Ψ
Благодарю за внимание !